



ECLA W

LEADER FRANÇAIS DE LA SALLE DE BAIN PRÉFABRIQUÉE 


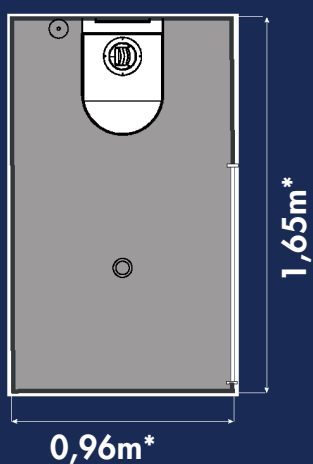


Photo non contractuelle



Informations techniques de la salle de bain :

Version porte latérale

- Hauteur = 2,25m
- Surface int. = 1,2m²
- Poids : 180kg

*Les dimensions prennent en compte l'épaisseur de l'habillage extérieur : HORS PRESTATION BAUDET

www.baudet-sa.com 



ECLA W



Structure

- Parois et plafond en polyester avec une finition gel coat
- Sol polyester avec revêtement PVC
- Étanchéité entre les parois assurée par un joint mousse comprimé
- État de surface : gel coat (classement au feu M2) - (paroi/plafond)

Nuancier

FINITION MURS GELCOAT




RAL 9016
Code BAUDET 901

FINITION RECEVEUR GELCOAT




RAL 7047
Code BAUDET 739


SOL PVC



TX Habitat
CASAPALMA LIGHT BEIGE
Code BAUDET 959



TX Selection
TREND OAK
Code BAUDET 779



TX Selection
KIRUMA BETON GRIS
Code BAUDET 778

Équipements

BLOC PORTE

- Huisserie en Aluzinc laquée blanc RAL9016
- Porte battante stratifiée (clair de 800 mm)
- Béquille de porte avec condamnation
- 1 Patère

ESPACE WC

- WC suspendu
- Abattant double en thermodur blanc
- Réservoir de chasse encastré 3/6L
- Plaque de commande blanche
- Porte-papier

ÉLECTRICITÉ/CVC - conforme à la norme NFC 15-100

- 1 Spot IP65
- Liaison équipotentielle : section de câble 6 mm²
- Perçage Ø 127 mm pour la bouche VMC (hors fourniture)
- Raccordement sur la boîte de dérivation

ALIMENTATION/ÉVACUATION (EC/EF - EU/EV)

- Alimentation EC/EF en multicouches avec connexions serties
- Raccordement en M1/2
- Évacuation WC en PVC Ø 100

Table des modèles

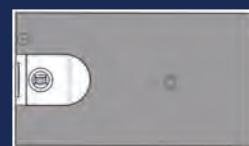
Nos salles de bain s'adaptent à la configuration de vos espaces.




SENS 01



SENS 02



SENS 03



SENS 04



SENS 05



SENS 06